
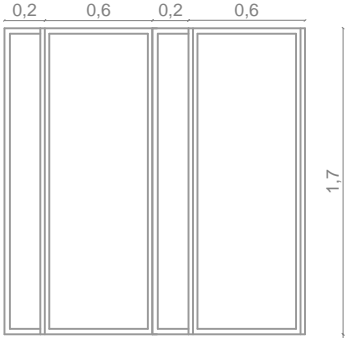



# PLANILLA DE ABERTURAS (Anteproyecto)

TIPO	CANT.	UBICACIÓN	DIMENSIONES
ALUMINIO			
AL7	8 4 izq. 4 der.	duchas e inodoros	 0.2 NPT
AL8	4 2 izq. 2 der.	duchas e inodoros	 0.2 NPT
AL8a	4 2 izq. 2 der.	duchas e inodoros	 0.2 NPT

NOTA: Las medidas se rectificaran en obra

 DIRECCIÓN NACIONAL DE HIDROGRAFÍA	<b>MINISTERIO DE TRANSPORTE Y OBRAS PUBLICAS</b>		ARQ.C. BRANDT AYTE . N. PEREIRA	LAMINA Nº <b>14</b>
	DIRECCION NACIONAL DE HIDROGRAFIA AAYMP		JEFE DE ZONA: TEC.PREV. W. GALLO	LOCALIDAD: CARMELO
	OBRA: ATRACADERO DE YATES CARMELO READECUACIÓN DE SSHH Y OFICINA		JEFE DE AREA: Arq. T. VIERA DA CUNHA	DEPARTAMENTO: COLONIA
	PLANO DE: ABERTURAS		GERENTE: ING. CARLOS COLOM	FECHA: AGOSTO /2016
			DIRECTORA: ING. JORGE CAMAÑO	ESCALA: