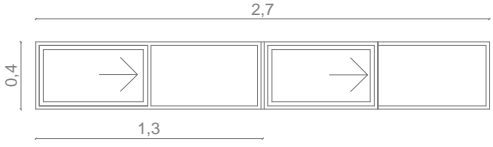
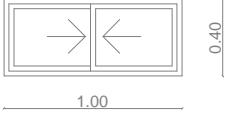
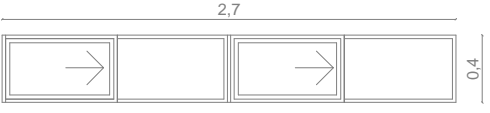
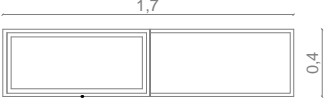
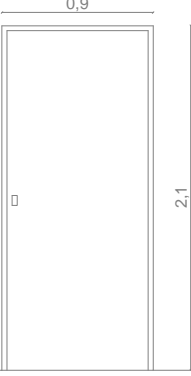
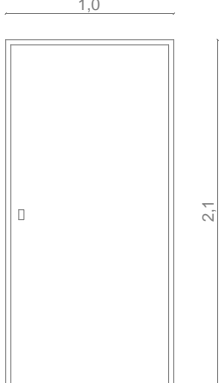


PLANILLA DE ABERTURAS EXISTENTES A REACONDICIONAR

TIPO	CANT.	UBICACIÓN	DIMENSIONES
ALUMINIO			
AL1	2	fachada norte	
AL2	2	fachada norte	
AL3	4	fachada sur, este y oeste	
AL4	2	fachada este y oeste	
AL5	2 1 izq. 1 der.	acceso a baños	 NPT
AL6	1 1 der. abre hacia afuera	baño discapacitados	 NPT

NOTA: Las medidas se rectificarán en obra

 DIRECCIÓN NACIONAL DE HIDROGRAFÍA	MINISTERIO DE TRANSPORTE Y OBRAS PÚBLICAS DIRECCION NACIONAL DE HIDROGRAFIA AAYMP	EQUIPO TECNICO: ARQ.C. BRANDT AYTE . N. PEREIRA	LAMINA N° 13
		JEFE DE ZONA: TEC.PREV. W. GALLO	LOCALIDAD: CARMELO
		JEFE DE AREA: Arq. T. VIERA DA CUNHA	DEPARTAMENTO: COLONIA
	OBRA: ATRACADERO DE YATES CARMELO READECUACIÓN DE SSHH Y OFICINA	GERENTE: ING. CARLOS COLOM	FECHA: AGOSTO /2016
PLANO DE: ABERTURAS	DIRECTORA: ING. JORGE CAMAÑO	ESCALA:	